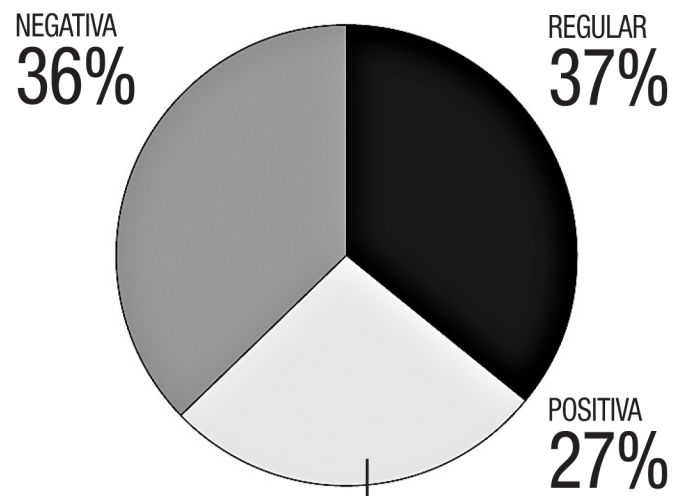


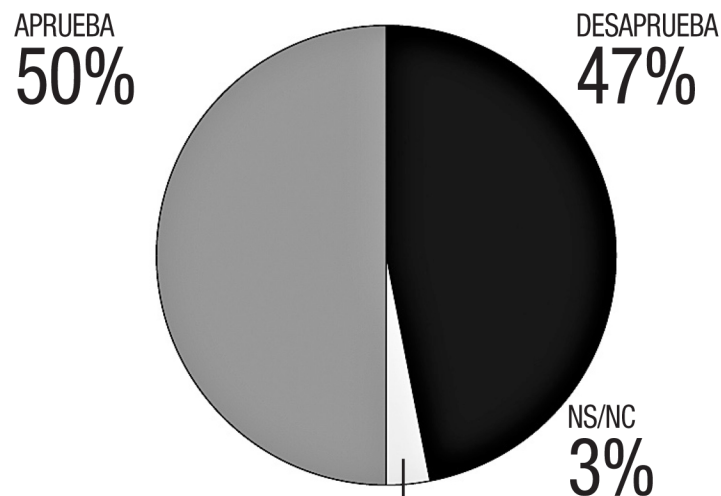
# SITUACION GENERAL DE TUCUMAN



## EL CONTEXTO PROVINCIAL, EN DECLIVE

Los analistas de Poliarquía entienden que la situación provincial, en opinión de los consultados, se va deteriorando. Desde noviembre, el contexto empeoró, ya que hoy la opinión positiva alcanza el 27% (hace cuatro meses era el 29%) y la negativa llega a 36% (era el 30%).

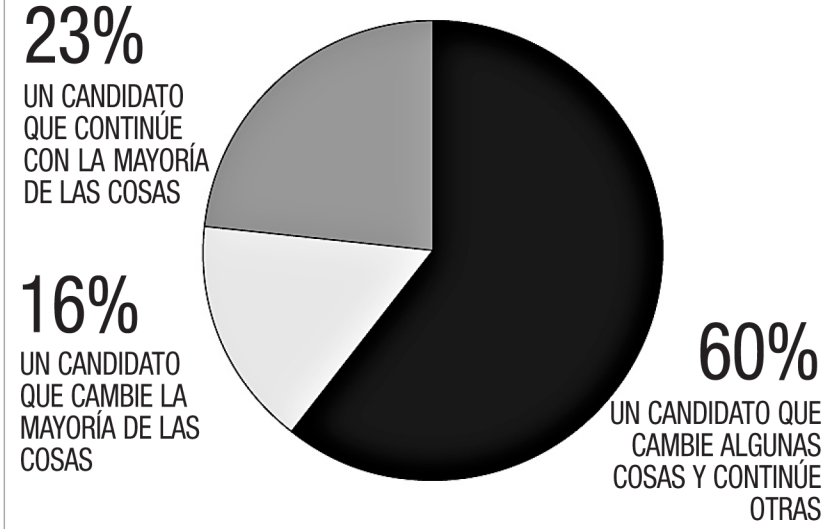
# APROBACION DE LA GESTION DE JOSE ALPEROVICH



## ALTO ÍNDICE DE APROBACIÓN, Y DE DESAPROBACIÓN

Al momento de evaluar la gestión de Alperovich, la "torta" aparece casi idéntica entre quienes la aprueban y la desaprueban. Ambos índices son altos, explicaron desde Poliarquía, pero la tendencia hacia la segunda va en aumento, producto del desgaste y otras causas.

# CANDIDATO FAVORITO SEGUN CAMBIO O CONTINUIDAD



## ¿RENOVACIÓN PARCIAL, TOTAL O RATIFICACIÓN?

Según el estudio de Poliarquía, la mayoría se inclinaría por un candidato que "cambie algunas cosas y continúe otras". Cano es identificado con "cambiar la mayoría de las cosas" (51%) y Manzur con "continuar la mayoría de las cosas" (53%).

# IMAGEN

DIRIGENTE	MUY BIEN	BIEN	POSITIVA	REGULAR	MAL	MUY MAL	NEGATIVA	IMAGEN	N/C	NS/NC
JOSÉ CANO	15	41	56	28	7	1	8	+48	7	1
DOMINGO AMAYA	12	42	54	25	12	2	14	+40	6	2
JOSÉ ALPEROVICH	16	36	52	21	17	10	27	+25	0	-
JUAN MANZUR	12	29	41	25	18	10	28	+23	5	1
BEATRIZ ROJKÉS	9	26	35	23	23	10	33	+2	8	2
OSVALDO JALDO	7	26	33	26	18	6	24	+9	15	1
RICARDO BUSSI	4	23	27	32	24	12	36	-9	4	2

# POSIBLES FORMULAS

CANDIDATOS	%
JOSÉ CANO - DOMINGO AMAYA	46
JUAN MANZUR - BEATRIZ ROJKÉS DE ALPEROVICH	31
RICARDO BUSSI - RAÚL TOPA	12
EN BLANCO/ANULA	7
NO SABE/NO CONTESTA	4

## UN ANTECEDENTE

En los comicios nacionales de 2013, cuando se renovaron cuatro bancas para diputado, LA GACETA había contratado a Poliarquía antes de la votación. La consultora acertó cuando indicó que, si bien el oficialismo llegaba con tres bancas y la UCR con una, la elección acabaría con un reparto de los escaños. Y así fue.

## LOS POSIBLES NOMBRES

Los diferentes escenarios arrojan distintos índices. Si Amaya es candidato (escenario 1), se ubicaría en el segundo lugar, según Poliarquía. Si no busca la Gobernación (escenario 2), las figuras de Cano, de Manzur y de Bussi se "repartirían" el supuesto electorado del intendente capitalino, indican los datos.

# ESCENARIO 1

CANDIDATO	%
JOSÉ CANO	34
DOMINGO AMAYA	26
JUAN MANZUR	24
RICARDO BUSSI	10
M. AVELLANEDA	1
NS/NC	5

# ESCENARIO 2

CANDIDATO	%
JOSÉ CANO	39
JUAN MANZUR	33
RICARDO BUSSI	18
M. AVELLANEDA	1
NS/NC	9

NOTA: EN ESTA MEDICIÓN LOS ENCUESTADORES NO TOMAN A AMAYA PARA EVALUAR SU IMPACTO.